



LE GOUVERNEMENT
DU GRAND-DUCHÉ DE LUXEMBOURG
Ministère de la Famille, de l'Intégration
et à la Grande Région



Recensement des structures d'hébergement pour adultes – Accent sur les jeunes (18-25)

Ministère de la Famille, de l'Intégration
et à la Grande Région





Ministère de la Famille, de l'Intégration et à la Grande Région – Solidarité

- Stratégie nationale contre le sans-abrisme et l'exclusion liée au logement 2013-2020
- Conventions et agréments pour des structures d'hébergement et d'accueil pour adultes





Recensement sur les structures d'hébergement

- **Objectif:** Connaître le nombre et la durée de séjour des personnes hébergées dans les structures d'hébergement pour adultes à une date précise
- **Dates:** 15/10/12, 15/03/13, 15/10/13 et 15/03/14.
- **Jeunes:** recensement additionnel du nombre des jeunes (18-25) ne vivant pas dans un même ménage avec leur famille d'origine en date du 15/03/14



Les structures d'hébergement recensées

20 gestionnaires de structures d'hébergement pour adultes conventionnées et/ou agréées par l'état, dont des structures :

- pour personnes **en détresse**,
- **sans abri**,
- **toxicomanes** et des
- structures spécialisés pour **femmes**





Critères d'Accès

Adultes en détresse avec ou sans enfants jouissant
de droits sociaux au Luxembourg

Différents critères d'accès et populations cibles
selon les structures

- Âge
- Sexe
- Besoins
- Géographie





LE GOUVERNEMENT
DU GRAND-DUCHÉ DE LUXEMBOURG
Ministère de la Famille, de l'Intégration
et à la Grande Région

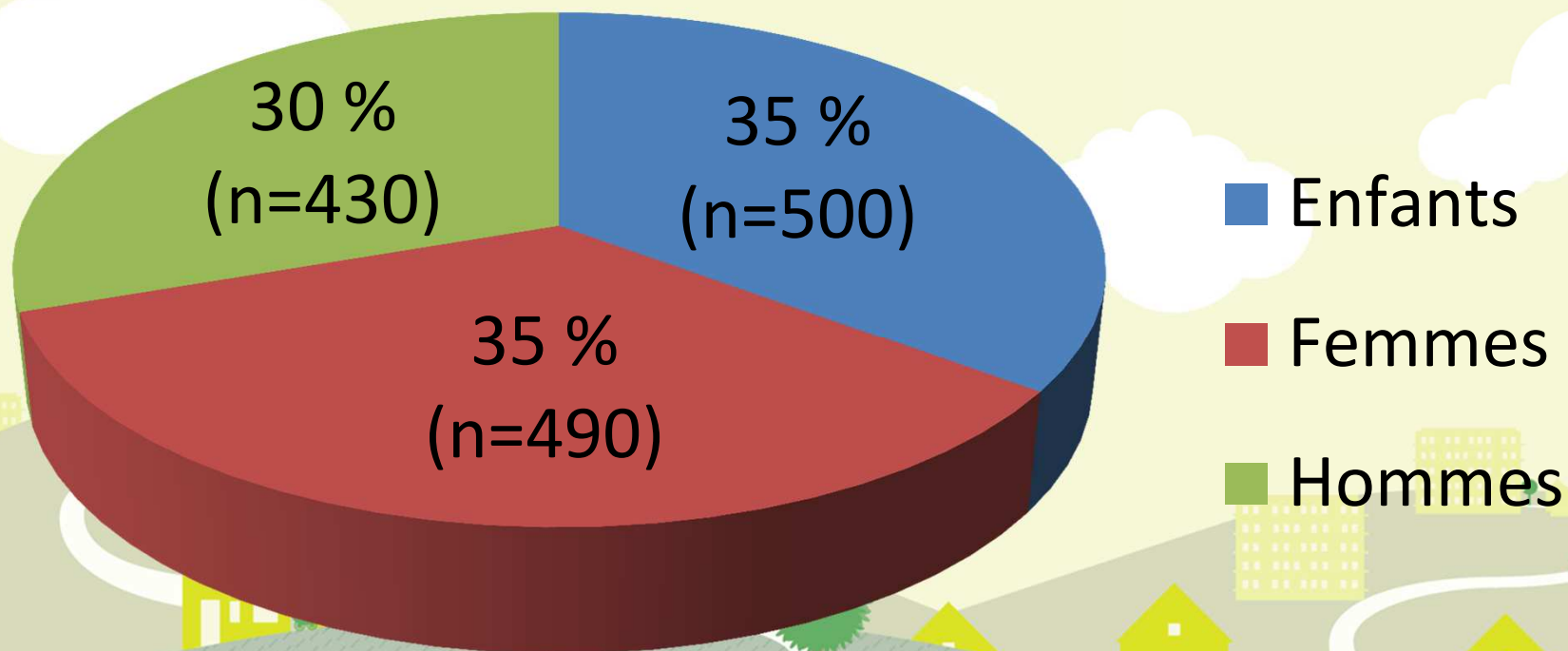


Résultats du recensement des structures d'hébergement pour adultes





Population des structures d'hébergement au 15.03.14





Les jeunes (18-25) dans les structures d'hébergement au 15.03.14

Population des jeunes (18-25)

Total: **154** jeunes dont 75 femmes et 79 hommes

Proportion des jeunes (18-25) dans les structures d'hébergement :

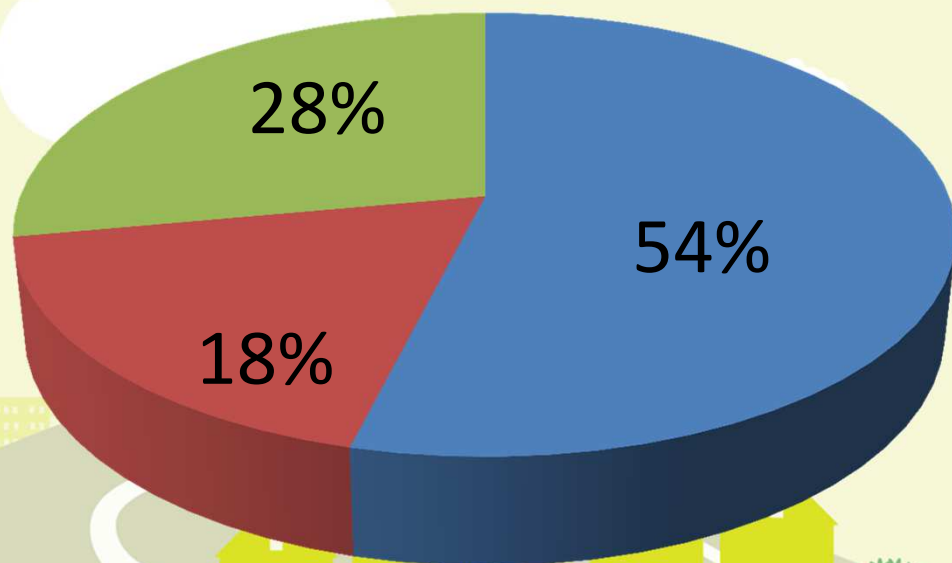
16,74% des adultes

Proportion des jeunes (18-25) dans la population adulte au Luxembourg (Recensement 2011 / STATEC):

12,25 % des adultes



Répartition des jeunes par population cible des structures d'hébergement



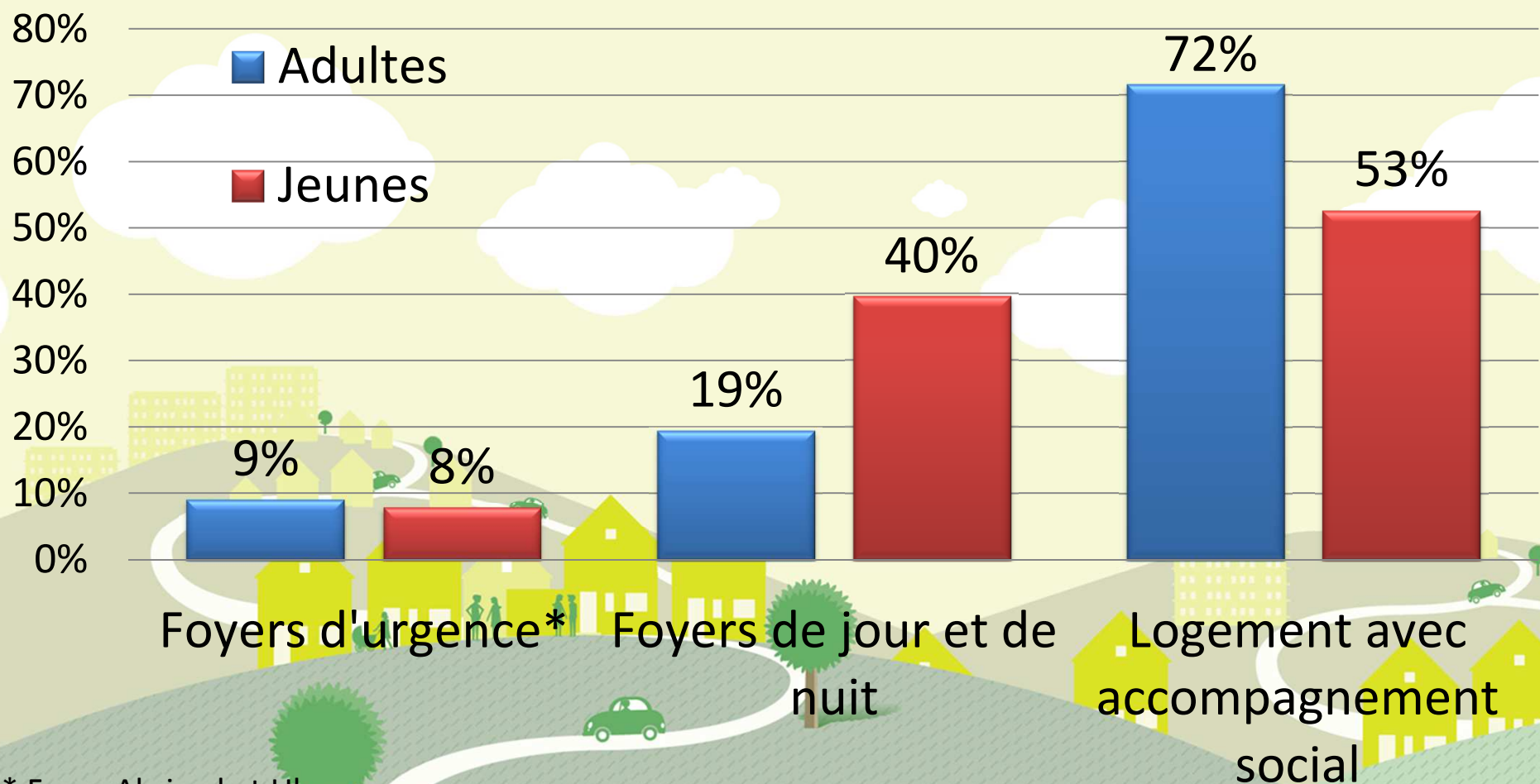
■ Structures pour jeunes adultes

■ Structures pour femmes

■ Autres structures



Comparaison jeunes / adultes par type de structure d'hébergement



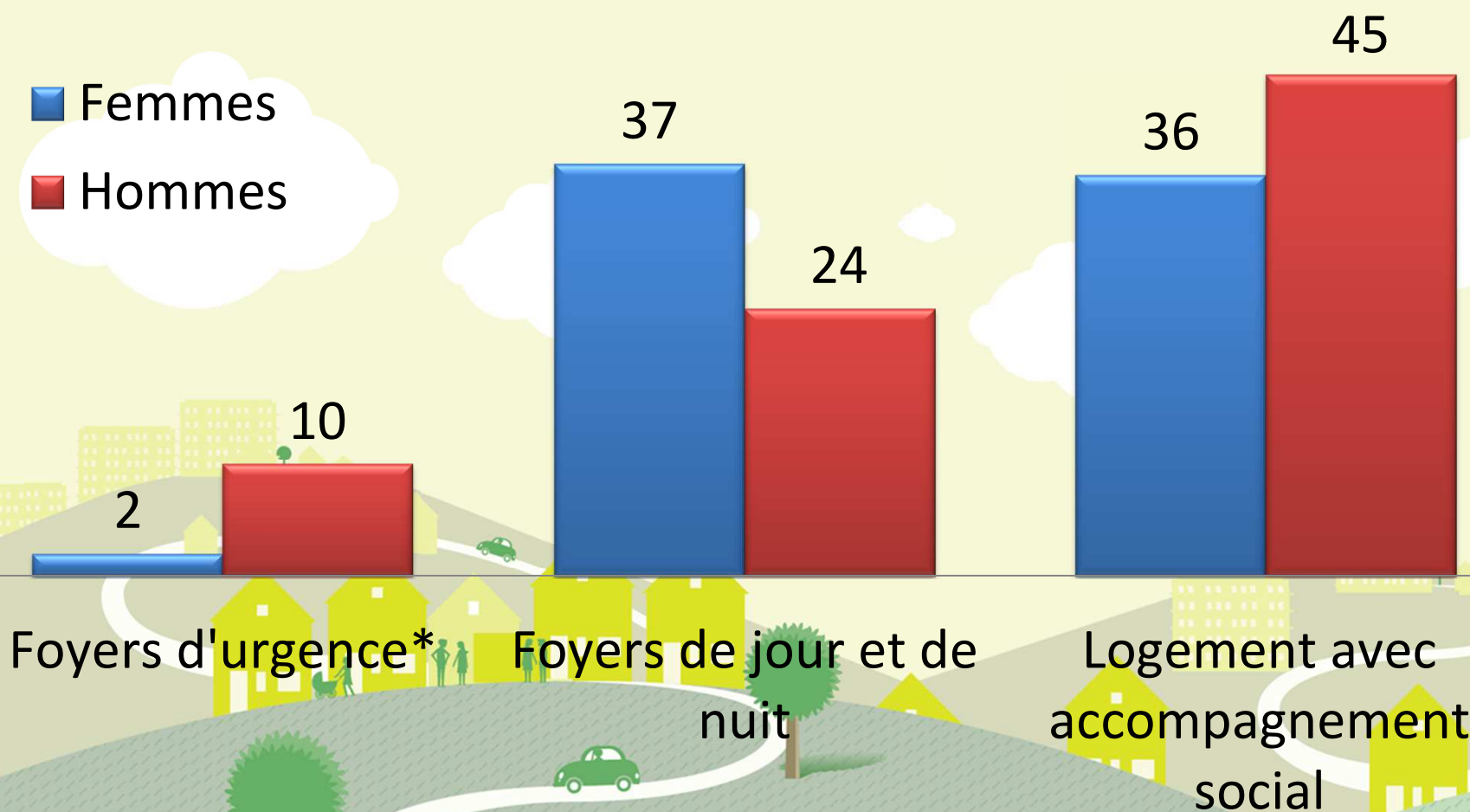
* Foyer Abrisud et Ulysse



Comparaison des femmes/ hommes (18-25) par type de structure d'hébergement

■ Femmes

■ Hommes



* Foyer Abrisud et Ulysse



Cas typiques de jeunes bénéficiaires

Traits communs

- Précarité financière
- Conflits / ruptures familiales (avec ou sans abus)
- Souffrances psychiques

mais très variés selon les structures d'hébergement

- « Accidents » de la vie (Maladie, Accident, Grossesse non-planifiée, vécu traumatique, ...)
- Femmes (avec enfants) touchées par la violence domestique
- Maladies psychiatriques non traitées, y inclus dépendances
- (Légers) troubles de l'apprentissage et/ou du comportement
- « Décrochage » de la société



Analyse des besoins

- Meilleure prévention (au niveau individuel et familial)
- Logements à prix abordables
- Perspectives pour les jeunes
- Collaboration plus étroite des différents secteurs (Éducation, Solidarité, Santé, Logement)
- Structures adaptables aux besoins des jeunes
- Structures d'hébergement supplémentaires pour jeunes adultes
- Structures médicales et extrahospitalières supplémentaires (dépendances, psychiatrie)





LE GOUVERNEMENT
DU GRAND-DUCHÉ DE LUXEMBOURG
Ministère de la Famille, de l'Intégration
et à la Grande Région



Merci pour votre attention!

